

Fensterbänke Aluminium Typ AL30

Bestellliste

Standardausführung

Wunschtermin:

Seite: von

| | | | | |
|--------------|--|--|---------------------------|-----------------------------|
| Objekt: | | Liefertermin: | Index | Auftragsbez. Zeiterfassung: |
| Nr. ext. | | zus.mit: | Kundenauftrags-Nr. | |
| Unternehmer: | | <input type="checkbox"/> Avis: Hr./ Fr.: | Datum: | |
| Tel. Fax | | <input type="checkbox"/> auf Abruf. Sped. Werk Frick Tel:+41-62-865 74 29 | Sachbearbeiter: | |
| Architekt: | | <input type="checkbox"/> Lastwagenkran | Aussendienst: | |
| | | <input type="checkbox"/> nur Motorwagen möglich | Lieferung bitte wählen... | |
| | | Besteller: | Verrechnung: | |

Typ AL30

Standard ohne Anschlussprofil

Zus. Hitze-schutzeinlage (PIR 20 mm)

Dämmungseinlage XPS EPS

Ansicht von aussen **Teilschnitt**

Aufbordung SB 2 mm Aufbordung PB 15, 20, 25 mm (Standard) Abbordung B 2 mm

mit Dilationsblech D integriert ohne Auf- bzw. Abbordung O

mit Aufbordung: Stehbord SB Putzbord PB mit Abbordung: Balkonabschluss B

ca. 30/30 ca. 30/30

ca. 35 25° ca. 35 27°

* Mass von UK Bank bis OK Aufbordung

Ausführung: **eloxiert** **mm** Dämmstärke

Ausführung der Bank-Enden

Wasserabweiser mit Stehbord WS Wasserabweiser mit Putzbord WP Balkonabschluss mit Stehbord BS

ca. 30/30 ca. 30/30

Dilationsblech 60 mm (lose) s. separate Liste

> AL30 505 auf Anfrage Standard

| Typ | Bankbreite | G | Typ | Bankbreite | G |
|------|------------|----|------------------------|------------|----|
| AL30 | 140 | 15 | AL30 | 345 | 36 |
| AL30 | 160 | 17 | AL30 | 365 | 38 |
| AL30 | 180 | 19 | AL30 | 385 | 40 |
| AL30 | 200 | 21 | AL30 | 405 | 42 |
| AL30 | 220 | 23 | AL30 | 425 | 44 |
| AL30 | 240 | 25 | AL30 | 445 | 46 |
| AL30 | 260 | 27 | AL30 | 465 | 48 |
| AL30 | 285 | 30 | AL30 | 485 | 50 |
| AL30 | 305 | 32 | AL30 | 505 | 52 |
| AL30 | 325 | 34 | > AL30 505 auf Anfrage | | |

Material: Aluminium 2 mm, eloxiert

| Pos | Stückzahl Total | Typ | Bankbreite mm | Bank-Enden Ansicht v. aussen (D, O, SB etc.) | | Pfeilerauschnitt Mitte (ASS etc.) | Aufbordungsdicke mm | Dämmungseinlage | | Totallänge L mm | Dila-Rohling Länge LR mm | Ausmass m | s. sep. Liste | pro El. MFA | Teillieferungen | | | |
|--------------|--------------------|------|--------------------|--|--------|---|------------------------|-----------------------|------|--------------------|--------------------------------|--------------|--------------------------|----------------|-----------------|--|--|--|
| | | | | links | rechts | | | D mm | V mm | | | | | | | | | |
| | | AL30 | | | | | | | | | | | <input type="checkbox"/> | | | | | |
| | | AL30 | | | | | | | | | | | <input type="checkbox"/> | | | | | |
| | | AL30 | | | | | | | | | | | <input type="checkbox"/> | | | | | |
| | | AL30 | | | | | | | | | | | <input type="checkbox"/> | | | | | |
| | | AL30 | | | | | | | | | | | <input type="checkbox"/> | | | | | |
| | | AL30 | | | | | | | | | | | <input type="checkbox"/> | | | | | |
| | | AL30 | | | | | | | | | | | <input type="checkbox"/> | | | | | |
| | | AL30 | | | | | | | | | | | <input type="checkbox"/> | | | | | |
| | | AL30 | | | | | | | | | | | <input type="checkbox"/> | | | | | |
| Total | | | | | | | | | | | | | | | | | | |
| | | | Total Dila-Rohling | | --- m | | Total | | m2 | | m | | Gewicht: | | | | | |

| | | | | | | | | | | | | | | | | | |
|--|----------------------|---------------------------------------|--------------|-------------------------------|------------------------------|--|------------------------|---------------|------------|--|--|-----|--|--|--|--|--|
| | | Fugendichtband grau 12/2-6, 12,0 m | | St. | | | | | | | | | | | | | |
| Montagekleber | | Fugendichtband schwarz 15/5-12, 5,6 m | | St. | | Fugendichtstoff (Kart. 290 ml), lichtgrau RAL 7035 | | St. | | | | | | | | | |
| (Kartusche 290 ml) | | St. | | Klebdichtstoff (Kart. 290 ml) | | St. | | Montage- | | für Fensterb. Typ | | St. | | | | | |
| Primer (Dose 200 ml) | | St. | | Thermostop Typ | | St. | | winkel | | <input type="checkbox"/> Aufgelagewinkel/-keil s. separate Stücklisten | | | | | | | |
| Durch Stahlton Bauteile AG auszufüllen | Aufbordung Stehb. SB | Pub. PB | Dila-blech D | Balkon-abschl. B | Wasserabweiser mit Stehb. WS | Pub. WP | Hitzeschutz-einlage m2 | hl. m. Stehb. | fabriziert | verladebereit | | | | | | | |

M.1005D210.1e / 1 Fensterbaenke_170116z



Brüstungsabdeckung Aluminium Typ ALB30

Spezialanfertigung

Wunschtermin:

Seite: von

| | | | | |
|--------------|----------|--|--------------------|-----------------------------|
| Objekt: | | Liefertermin: | Index | Auftragsbez. Zeiterfassung: |
| Nr. ext. | | zus.mit: | Kundenauftrags-Nr. | |
| Unternehmer: | | <input type="checkbox"/> Avis: | Datum: | |
| | | Hr./ | Sachbearbeiter: | |
| | | Fr.: | Aussendienst: | |
| | Tel. Fax | <input type="checkbox"/> auf Abruf: Sped. Werk Frick Tel:+41-62-865 74 29 | | |
| | | <input type="checkbox"/> Lastwagenkran | | |
| | | <input type="checkbox"/> nur Motorwagen möglich | | |
| Architekt: | | Lieferung | bitte wählen... | |
| | | Besteller: | | |
| | | Verrechnung: | | |

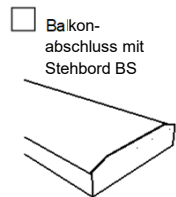

Typ ALB30

Gefälle: 3° oder 6° weitere auf Anfrage

Höhe H1, H2: 30 mm weitere auf Anfrage

Gefälle: **6.0°** nach innen

Breite: 140 - 260 alle 20 mm
285 - 505 alle 20 mm
> 505 auf Anfrage

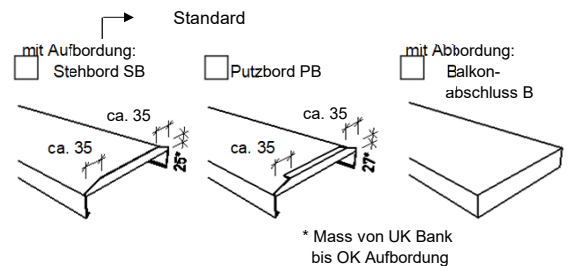
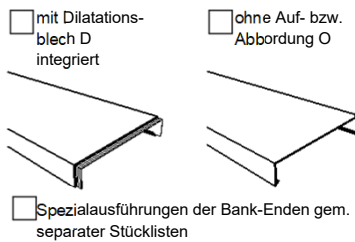
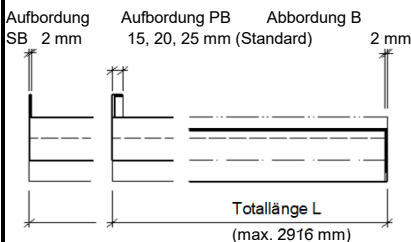


Dilatationsblech 60 mm (lose) s. separate Liste

Ansicht von aussen

Teilschnitt

Ausführung der Bank-Enden



Ausführung: **eloxiert**

Material: Aluminium 2 mm, eloxiert

| Pos | Stückzahl Total | Typ | Bankbreite mm | Höhen | | | Abdeckung-Enden (O etc.) | | Aufbordungsdicke mm | Totallänge L mm | Dila-Rohling Länge LR mm | Ausmass m | s. sep. Liste | Winkel pro Ei. Spez | Teillieferungen | | | |
|--|--------------------|--------------------|------------------|---------------------------------------|---------------|------------|------------------------------------|-----------|------------------------|--|-----------------------------|--------------|--------------------------|---|-----------------|--|--|--|
| | | | | H1 mm | H2 mm | G mm | Ansicht von aussen links rechts | | | | | | | | | | | |
| | | ALB30 | | 30 | 30 | | | | | | | | <input type="checkbox"/> | | | | | |
| | | ALB30 | | 30 | 30 | | | | | | | | <input type="checkbox"/> | | | | | |
| | | ALB30 | | 30 | 30 | | | | | | | | <input type="checkbox"/> | | | | | |
| | | ALB30 | | 30 | 30 | | | | | | | | <input type="checkbox"/> | | | | | |
| | | ALB30 | | 30 | 30 | | | | | | | | <input type="checkbox"/> | | | | | |
| | | ALB30 | | 30 | 30 | | | | | | | | <input type="checkbox"/> | | | | | |
| | | ALB30 | | 30 | 30 | | | | | | | | <input type="checkbox"/> | | | | | |
| | | ALB30 | | 30 | 30 | | | | | | | | <input type="checkbox"/> | | | | | |
| | | ALB30 | | 30 | 30 | | | | | | | | <input type="checkbox"/> | | | | | |
| Total | | Total Dila-Rohling | | --- m | | | Total | m2 | | | m | | | | Gewic | | | |
| | | | | Fugendichtband grau 12/2-6, 12.0 m | | | | St. | | | | | | | | | | |
| Montagekleber | | | | Fugendichtband schwarz 15/5-12, 5.6 m | | | | St. | | Fugendichtstoff (Kart. 290 ml), lichtgrau RAL 7035 St. | | | | | | | | |
| (Kartusche 290 ml) St. | | | | Klebdichtstoff (Kart. 290 ml) St. | | | | | | Montage-Typ | | | | (s. separate Liste) | | | | |
| Primer (Dose 200 ml) St. | | | | Thermostop Typ | | | | St. | | Auftragungswinkel <input type="checkbox"/> | | | | Auflagewinkel/-keil s. separate Stücklisten | | | | |
| Durch Stahlton Bauteile AG auszufüllen | Aufbordung | | Dila-blech D | Balkon-abschl. B | hl. m. Stehb. | fabriziert | verladebereit | Stehb. SB | | Pub. PB | | | | | | | | |
| | | | | | | | | | | | | | | | | | | |

Fensterbänke Aluminium Zusatzliste

Bank-Enden Spezialausführung (Laden-, Spezialausklinkungen, Pfeilerausschnitte)

Wunschtermin:

Seite: _____ von _____

| | | | | |
|--------------|--|--|--|--------------------------------|
| Objekt: | | Liefertermin: | Index | Auftragsbez. Zeiterfassung: |
| Nr. ext. | | zus.mit: | Kundenauftrags-Nr. | |
| Unternehmer: | | <input type="checkbox"/> Avis: | Datum: Sachbearbeiter: Aussendienst: | |
| Tel. Fax | | <input type="checkbox"/> Hr./ Fr.: | | |
| Architekt: | | <input type="checkbox"/> auf Abruf: Sped. Werk Frick Tel:+41-62-865 74 29 | | |
| | | <input type="checkbox"/> Lastwagenkran | | |
| | | <input type="checkbox"/> nur Motorwagen möglich | | |
| | | Lieferung bitte wählen... | | |
| | | Besteller: | | |
| | | Verrechnung: | | |

Aufbordung Standard

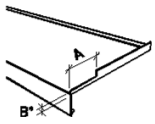
Perspektiven (Masse in mm)

XPS

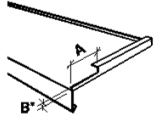
EPS

* Mass von OK Bank bis OK Aufbordung

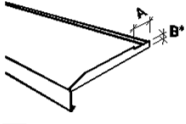
Ladenausklüpfung mit Stehbord LS



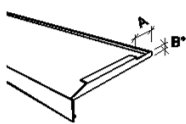
Ladenausklüpfung mit Putzbord LP



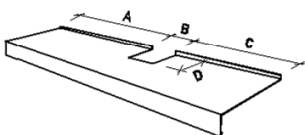
Spezialausklüpfung mit Stehbord SS



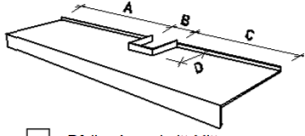
Spezialausklüpfung mit Putzbord SP



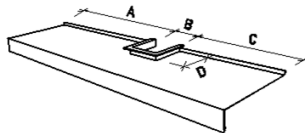
Pfeiler-Ausschnitt Mitte AS



Pfeiler-Ausschnitt Mitte mit Stehbord ASS



Pfeiler-Ausschnitt Mitte mit Putzbord ASP



| Pos | A | B | C | Bank-Enden Ansicht v. aussen | |
|-----|---|---|---|---------------------------------|--------------------------|
| | | | | links | rechts |
| | | | | <input type="checkbox"/> | <input type="checkbox"/> |
| | | | | <input type="checkbox"/> | <input type="checkbox"/> |
| | | | | <input type="checkbox"/> | <input type="checkbox"/> |
| | | | | <input type="checkbox"/> | <input type="checkbox"/> |
| | | | | <input type="checkbox"/> | <input type="checkbox"/> |

| Pos | A | B | C | Bank-Enden Ansicht v. aussen | |
|-----|---|---|---|---------------------------------|--------------------------|
| | | | | links | rechts |
| | | | | <input type="checkbox"/> | <input type="checkbox"/> |
| | | | | <input type="checkbox"/> | <input type="checkbox"/> |
| | | | | <input type="checkbox"/> | <input type="checkbox"/> |
| | | | | <input type="checkbox"/> | <input type="checkbox"/> |
| | | | | <input type="checkbox"/> | <input type="checkbox"/> |

| Pos | A | B | C | Bank-Enden Ansicht v. aussen | |
|-----|---|---|---|---------------------------------|--------------------------|
| | | | | links | rechts |
| | | | | <input type="checkbox"/> | <input type="checkbox"/> |
| | | | | <input type="checkbox"/> | <input type="checkbox"/> |
| | | | | <input type="checkbox"/> | <input type="checkbox"/> |
| | | | | <input type="checkbox"/> | <input type="checkbox"/> |
| | | | | <input type="checkbox"/> | <input type="checkbox"/> |

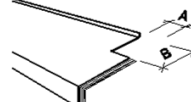
| Pos | A | B | C | Bank-Enden Ansicht v. aussen | |
|-----|---|---|---|---------------------------------|--------------------------|
| | | | | links | rechts |
| | | | | <input type="checkbox"/> | <input type="checkbox"/> |
| | | | | <input type="checkbox"/> | <input type="checkbox"/> |
| | | | | <input type="checkbox"/> | <input type="checkbox"/> |
| | | | | <input type="checkbox"/> | <input type="checkbox"/> |
| | | | | <input type="checkbox"/> | <input type="checkbox"/> |

| Pos | A | B | C | D |
|-----|---|---|---|---|
| | | | | |
| | | | | |
| | | | | |
| | | | | |
| | | | | |

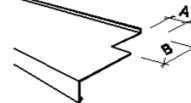
| Pos | A | B | C | D |
|-----|---|---|---|---|
| | | | | |
| | | | | |
| | | | | |
| | | | | |
| | | | | |

| Pos | A | B | C | D |
|-----|---|---|---|---|
| | | | | |
| | | | | |
| | | | | |
| | | | | |
| | | | | |

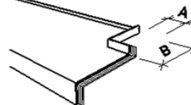
Pfeiler-Eckausschnitt ED inkl. Dilationsblech



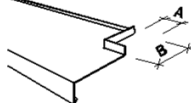
Pfeiler-Eckausschnitt EO ohne Dilationsblech



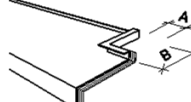
Pfeiler-Eckausschnitt mit Stehbord ESD inkl. Dilationsblech



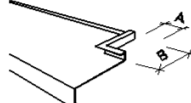
Pfeiler-Eckausschnitt mit Stehbord ESO ohne Dilationsblech



Pfeiler-Eckausschnitt mit Putzbord EPD inkl. Dilationsblech



Pfeiler-Eckausschnitt mit Putzbord EPO ohne Dilationsblech



| Pos | A | B | Bank-Enden Ansicht v. aussen | |
|-----|---|---|---------------------------------|--------------------------|
| | | | links | rechts |
| | | | <input type="checkbox"/> | <input type="checkbox"/> |
| | | | <input type="checkbox"/> | <input type="checkbox"/> |
| | | | <input type="checkbox"/> | <input type="checkbox"/> |
| | | | <input type="checkbox"/> | <input type="checkbox"/> |
| | | | <input type="checkbox"/> | <input type="checkbox"/> |

| Pos | A | B | Bank-Enden Ansicht v. aussen | |
|-----|---|---|---------------------------------|--------------------------|
| | | | links | rechts |
| | | | <input type="checkbox"/> | <input type="checkbox"/> |
| | | | <input type="checkbox"/> | <input type="checkbox"/> |
| | | | <input type="checkbox"/> | <input type="checkbox"/> |
| | | | <input type="checkbox"/> | <input type="checkbox"/> |
| | | | <input type="checkbox"/> | <input type="checkbox"/> |

| Pos | A | B | Bank-Enden Ansicht v. aussen | |
|-----|---|---|---------------------------------|--------------------------|
| | | | links | rechts |
| | | | <input type="checkbox"/> | <input type="checkbox"/> |
| | | | <input type="checkbox"/> | <input type="checkbox"/> |
| | | | <input type="checkbox"/> | <input type="checkbox"/> |
| | | | <input type="checkbox"/> | <input type="checkbox"/> |
| | | | <input type="checkbox"/> | <input type="checkbox"/> |

| Pos | A | B | Bank-Enden Ansicht v. aussen | |
|-----|---|---|---------------------------------|--------------------------|
| | | | links | rechts |
| | | | <input type="checkbox"/> | <input type="checkbox"/> |
| | | | <input type="checkbox"/> | <input type="checkbox"/> |
| | | | <input type="checkbox"/> | <input type="checkbox"/> |
| | | | <input type="checkbox"/> | <input type="checkbox"/> |
| | | | <input type="checkbox"/> | <input type="checkbox"/> |

| Pos | A | B | Bank-Enden Ansicht v. aussen | |
|-----|---|---|---------------------------------|--------------------------|
| | | | links | rechts |
| | | | <input type="checkbox"/> | <input type="checkbox"/> |
| | | | <input type="checkbox"/> | <input type="checkbox"/> |
| | | | <input type="checkbox"/> | <input type="checkbox"/> |
| | | | <input type="checkbox"/> | <input type="checkbox"/> |
| | | | <input type="checkbox"/> | <input type="checkbox"/> |

Fensterbänke Aluminium Zusatzliste

Nr. von

Bestellliste

Bank-Enden Spezialausführung (Gehrungen)

Wunschtermin:

Seite: von

| | | | | |
|--------------|-------------|--|--|-----------------------------|
| Objekt: | | Liefertermin: | Index | Auftragsbez. Zeiterfassung: |
| Nr. ext. | | zus.mit: | Kundenauftrags-Nr. | |
| Unternehmer: | | <input type="checkbox"/> Avis: Hr./ Fr.: <input type="checkbox"/> auf Abruf: Sped. Werk Frick Tel:+41-62-865 74 29 <input type="checkbox"/> Lastwagenkran <input type="checkbox"/> nur Motorwagen möglich | | |
| Architekt: | Tel. Fax | Lieferung bitte wählen... | Datum: Sachbearbeiter: Aussendienst: | |
| | | Besteller: | | |
| | | Verrechnung: | | |

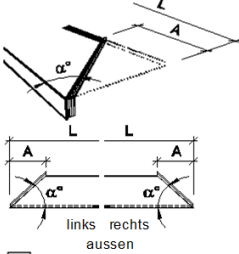
Aufbordung Standard

Perspektiven / Grundrisse (Masse in mm / Winkel in Grad)

XPS

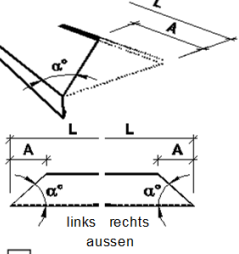
EPS

Gehrung (Ausseneck) inkl. Dilatationsblech GAD



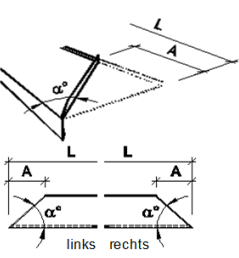
| Pos | A | α° | Bank-Enden Ansicht v. aussen | |
|-----|---|----|------------------------------|--------------------------|
| | | | links | rechts |
| | | | <input type="checkbox"/> | <input type="checkbox"/> |
| | | | <input type="checkbox"/> | <input type="checkbox"/> |
| | | | <input type="checkbox"/> | <input type="checkbox"/> |
| | | | <input type="checkbox"/> | <input type="checkbox"/> |
| | | | <input type="checkbox"/> | <input type="checkbox"/> |
| | | | <input type="checkbox"/> | <input type="checkbox"/> |
| | | | <input type="checkbox"/> | <input type="checkbox"/> |

Gehrung (Ausseneck) ohne Dilatationsblech GAO



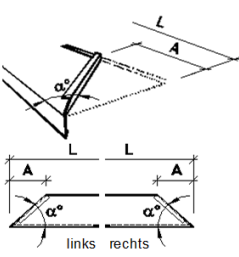
| Pos | A | α° | links | rechts |
|-----|---|----|--------------------------|--------------------------|
| | | | <input type="checkbox"/> | <input type="checkbox"/> |
| | | | <input type="checkbox"/> | <input type="checkbox"/> |
| | | | <input type="checkbox"/> | <input type="checkbox"/> |
| | | | <input type="checkbox"/> | <input type="checkbox"/> |
| | | | <input type="checkbox"/> | <input type="checkbox"/> |
| | | | <input type="checkbox"/> | <input type="checkbox"/> |
| | | | <input type="checkbox"/> | <input type="checkbox"/> |

Gehrung (Ausseneck) mit Stehbord GAS



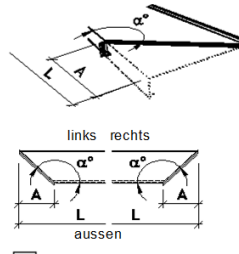
| Pos | A | α° | links | rechts |
|-----|---|----|--------------------------|--------------------------|
| | | | <input type="checkbox"/> | <input type="checkbox"/> |
| | | | <input type="checkbox"/> | <input type="checkbox"/> |
| | | | <input type="checkbox"/> | <input type="checkbox"/> |
| | | | <input type="checkbox"/> | <input type="checkbox"/> |
| | | | <input type="checkbox"/> | <input type="checkbox"/> |
| | | | <input type="checkbox"/> | <input type="checkbox"/> |
| | | | <input type="checkbox"/> | <input type="checkbox"/> |

Gehrung (Ausseneck) mit Putzbord GAP



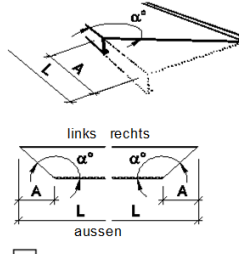
| Pos | A | α° | links | rechts |
|-----|---|----|--------------------------|--------------------------|
| | | | <input type="checkbox"/> | <input type="checkbox"/> |
| | | | <input type="checkbox"/> | <input type="checkbox"/> |
| | | | <input type="checkbox"/> | <input type="checkbox"/> |
| | | | <input type="checkbox"/> | <input type="checkbox"/> |
| | | | <input type="checkbox"/> | <input type="checkbox"/> |
| | | | <input type="checkbox"/> | <input type="checkbox"/> |
| | | | <input type="checkbox"/> | <input type="checkbox"/> |

Gehrung (Inneneck) inkl. Dilatationsblech GID



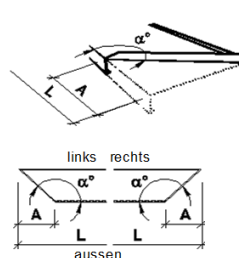
| Pos | A | α° | Bank-Enden Ansicht v. aussen | |
|-----|---|----|------------------------------|--------------------------|
| | | | links | rechts |
| | | | <input type="checkbox"/> | <input type="checkbox"/> |
| | | | <input type="checkbox"/> | <input type="checkbox"/> |
| | | | <input type="checkbox"/> | <input type="checkbox"/> |
| | | | <input type="checkbox"/> | <input type="checkbox"/> |
| | | | <input type="checkbox"/> | <input type="checkbox"/> |
| | | | <input type="checkbox"/> | <input type="checkbox"/> |
| | | | <input type="checkbox"/> | <input type="checkbox"/> |

Gehrung (Inneneck) ohne Dilatationsblech GIO



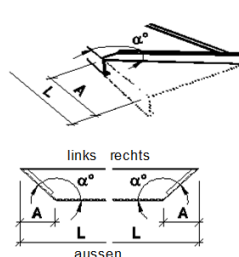
| Pos | A | α° | links | rechts |
|-----|---|----|--------------------------|--------------------------|
| | | | <input type="checkbox"/> | <input type="checkbox"/> |
| | | | <input type="checkbox"/> | <input type="checkbox"/> |
| | | | <input type="checkbox"/> | <input type="checkbox"/> |
| | | | <input type="checkbox"/> | <input type="checkbox"/> |
| | | | <input type="checkbox"/> | <input type="checkbox"/> |
| | | | <input type="checkbox"/> | <input type="checkbox"/> |
| | | | <input type="checkbox"/> | <input type="checkbox"/> |

Gehrung (Inneneck) mit Stehbord GIS



| Pos | A | α° | links | rechts |
|-----|---|----|--------------------------|--------------------------|
| | | | <input type="checkbox"/> | <input type="checkbox"/> |
| | | | <input type="checkbox"/> | <input type="checkbox"/> |
| | | | <input type="checkbox"/> | <input type="checkbox"/> |
| | | | <input type="checkbox"/> | <input type="checkbox"/> |
| | | | <input type="checkbox"/> | <input type="checkbox"/> |
| | | | <input type="checkbox"/> | <input type="checkbox"/> |
| | | | <input type="checkbox"/> | <input type="checkbox"/> |

Gehrung (Inneneck) mit Putzbord GIP



| Pos | A | α° | links | rechts |
|-----|---|----|--------------------------|--------------------------|
| | | | <input type="checkbox"/> | <input type="checkbox"/> |
| | | | <input type="checkbox"/> | <input type="checkbox"/> |
| | | | <input type="checkbox"/> | <input type="checkbox"/> |
| | | | <input type="checkbox"/> | <input type="checkbox"/> |
| | | | <input type="checkbox"/> | <input type="checkbox"/> |
| | | | <input type="checkbox"/> | <input type="checkbox"/> |
| | | | <input type="checkbox"/> | <input type="checkbox"/> |

Auflagewinkel Typ AW-EPS

Fensterbänke, Schwellen, Brüstungsabdeckungen

Wunschtermin:

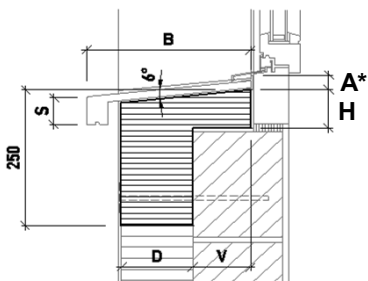
Seite: von

| | | | | |
|--------------|-------------|---|--|-----------------------------|
| Objekt: | | Liefertermin: | Index | Auftragsbez. Zeiterfassung: |
| Nr. ext. | | zus.mit: | Kundenauftrags-Nr. | |
| Unternehmer: | | <input type="checkbox"/> Avis: Hr./Fr.: <input type="checkbox"/> auf Abruf: Sped. Werk Frick Tel:+41-62-865 74 29 <input type="checkbox"/> Lastwagenkran <input type="checkbox"/> nur Motorwagen möglich | Datum: Sachbearbeiter: Aussendienst: | |
| | Tel. Fax | Lieferung | bitte wählen... | |
| Architekt: | | Besteller: | | |
| | | Verrechnung: | | |

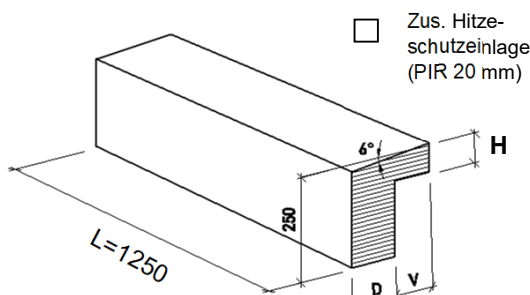
Auflagewinkel Typ: **AW-EPS** (EPS 20 kg/m3)

*A = Abstand (inkl. Montagekleberdicke unter Bank) von:
OK Auflagewinkel bis OK Anschlussprofil (Bank mit Anschlussprofil) ODER
OK Auflagewinkel bis OK Bank (Bank ohne Anschlussprofil)

Querschnitt



Isometrie



Mass D = 100, 120, 140, 160, 180, 200, 220, 240, 260, 280, 300 mm

Mass V = 70, 90, 115, 140, 160 mm

| Pos | Stückzahl Total | Dämm-mass D mm | Mass V mm | Mass H mm | Länge L mm | Ausklin- kung K mm | Fase F/F mm | Ausmass m | Zu Fensterbank | | | Mass A* mm | Teillieferungen | | | | |
|---|--------------------|----------------------|--|-----------------|----------------------------------|-----------------------------|-------------------|--------------|----------------|-------------------------|-----------------------|------------------|-----------------|--|--|--|--|
| | | | | | | | | | Typ | Bank- breite B mm | Stim- höhe S mm | | | | | | |
| | | | | | 1250 | — | — | | | | | | | | | | |
| | | | | | 1250 | — | — | | | | | | | | | | |
| | | | | | 1250 | — | — | | | | | | | | | | |
| | | | | | 1250 | — | — | | | | | | | | | | |
| | | | | | 1250 | — | — | | | | | | | | | | |
| | | | | | 1250 | — | — | | | | | | | | | | |
| | | | | | 1250 | — | — | | | | | | | | | | |
| | | | | | 1250 | — | — | | | | | | | | | | |
| | | | | | 1250 | — | — | | | | | | | | | | |
| | | | | | 1250 | — | — | | | | | | | | | | |
| | | | | | 1250 | — | — | | | | | | | | | | |
| | | | | | 1250 | — | — | | | | | | | | | | |
| | | | | | 1250 | — | — | | | | | | | | | | |
| Total | | | | | | | | Total | | | | | | | | | |
| Durch Stahlton Bauteile AG auszufüllen | Ausmass m | | Anzahl Dämmstoffdübel (2 pro Element) | | Ausmass Hitzeschutzeinlage m2 | | fabriziert | | verladebereit | | | | | | | | |

M.1005D200.2c / 1 Fensterbaenke_170116z



Auflagekeil Typ AK-EPS

Fensterbänke, Schwellen, Brüstungsabdeckungen

Wunschtermin:

Seite: von

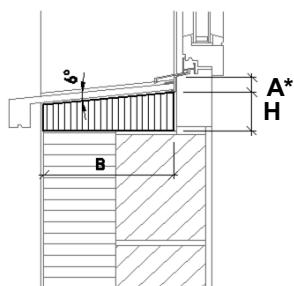
| | | | | |
|--------------|----------|--|--------------------|-----------------------------|
| Objekt: | | Liefertermin: | Index: | Auftragsbez. Zeiterfassung: |
| Nr. ext. | | zus.mit: | Kundenauftrags-Nr. | |
| Unternehmer: | | <input type="checkbox"/> Avis: | Datum: | |
| | | Hr./ Fr.: | Sachbearbeiter: | |
| | | <input type="checkbox"/> auf Abruf: Sped. Werk Frick Tel:+41-62-865 74 29 | Aussendienst: | |
| | Tel. Fax | <input type="checkbox"/> Lastwagenkran | | |
| | | <input type="checkbox"/> nur Motorwagen möglich | | |
| Architekt: | | Lieferung | bitte wählen... | |
| | | Besteller: | | |
| | | Verrechnung: | | |

Auflagewinkel Typ: AK-EPS

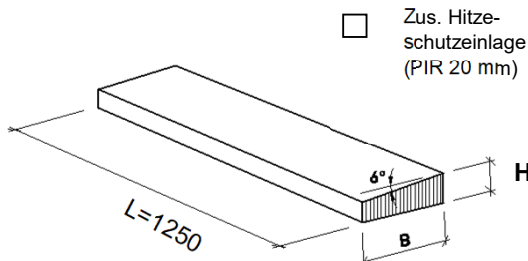
(EPS 20 kg/m³)

*A = Abstand (inkl. Montagekleberdicke unter Bank) von:
OK Aufgabewinkel bis OK Anschlussprofil (Bank mit Anschlussprofil) ODER
OK Aufgabewinkel bis OK Bank (Bank ohne Anschlussprofil)

Querschnitt



Isometrie



Mass B = - 450mm

Mass H = - 200mm

| Pos | Stückzahl Total | Breite B mm | Mass H mm | Länge L mm | Ausmass m | Bemerkungen | Zu Fensterbank Typ | Mass A* mm | Teillieferungen | | | | |
|--|--------------------|-------------------|---|------------------|--------------|-------------|-----------------------|------------------|-----------------|--|--|--|--|
| | | | | | | | | | | | | | |
| | | | | 1250 | | | | | | | | | |
| | | | | 1250 | | | | | | | | | |
| | | | | 1250 | | | | | | | | | |
| | | | | 1250 | | | | | | | | | |
| | | | | 1250 | | | | | | | | | |
| | | | | 1250 | | | | | | | | | |
| | | | | 1250 | | | | | | | | | |
| | | | | 1250 | | | | | | | | | |
| | | | | 1250 | | | | | | | | | |
| | | | | 1250 | | | | | | | | | |
| | | | | 1250 | | | | | | | | | |
| | | | | 1250 | | | | | | | | | |
| | | | | 1250 | | | | | | | | | |
| | | | | 1250 | | | | | | | | | |
| Total | | | | Total | | | | | | | | | |
| Durch Stahlton Bauteile AG auszufüllen | Ausmass m | | Ausmass Hitzeschutzeinlage m ² | | fabriziert | | verladebereit | | | | | | |

M.1005D200.2c / 1 Fensterbaenke_170116z

Montagewinkel

Fensterbänke, Schwellen, Brüstungsabdeckungen

Wunschtermin:

Seite: von

| | | | | |
|--------------|----------|--|--------------------|-----------------------------|
| Objekt: | | Liefertermin: | Index | Auftragsbez. Zeiterfassung: |
| Nr. ext. | | zus.mit: | Kundenauftrags-Nr. | |
| Unternehmer: | | <input type="checkbox"/> Avis: | Datum: | |
| | | <input type="checkbox"/> Hr./Fr.: | Sachbearbeiter: | |
| | | <input type="checkbox"/> auf Abruf: Sped. Werk Frick | Aussendienst: | |
| | | <input type="checkbox"/> Tel:+41-62-865 74 29 | | |
| | | <input type="checkbox"/> Lastwagenkran | | |
| | | <input type="checkbox"/> nur Motorwagen möglich | | |
| | Tel. Fax | Lieferung | bitte wählen... | |
| Architekt: | | Besteller: | | |
| | | Verrechnung: | | |

Montagewinkel Typ MF * (feuerverzinkt)
Isometrie

* inkl. 1 Langschaftdübel SXRL 10x80 FUS
Standard: H = 200 mm, A = 75, 95, 115, 135, 155, 175 mm
Spezialanfertigung: (auf Bestellung)

Montagewinkel Typ MR * (feuerverzinkt)
Isometrie

* inkl. 1 Langschaftdübel SXRL 10x80 FUS
Standard: H = 200 mm, A = 75, 95, 115, 135, 155, 175 mm
Spezialanfertigung: (auf Bestellung)

Montagewinkel Typ MSS ** (rostfrei)
Isometrie

** inkl. 2 Langschaftdübel SXRL 10x80 FUS
Standard: H = 250, 350 mm, A = 115, 135, 155, 175, 195, 215, 235, 250 mm
Spezialanfertigung: (auf Bestellung)

| Typ (A / H) | Dämmstärke mm | Schenkellänge | | Langlochabstand | | Total Stück | Bemerkungen | Teillieferungen | | |
|--|---------------|-----------------|---------------|-----------------|---------------|-------------|-------------|-----------------|--|--|
| | | horizontal A mm | vertikal H mm | horizontal X mm | vertikal Y mm | | | | | |
| ... | ... | ... | ... | ... | ... | | | | | |
| Standardausführung wählen... | | | | | | | | | | |
| | | | | | | | | | | |
| | | | | | | | | | | |
| | | | | | | | | | | |
| | | | | | | | | | | |
| | | | | | | | | | | |
| Spezialanfertigung | | | | | | | | | | |
| | | | | | | | | | | |
| | | | | | | | | | | |
| Durch Stahlton Bauteile AG auszufüllen | | | | | | | fabriziert | verladebereit | | |

M.1005D200.1c / 1 Fensterbaenke_170116z



Thermostop (zu Montagewinkeln)

Fensterbänke, Schwellen, Brüstungsabdeckungen

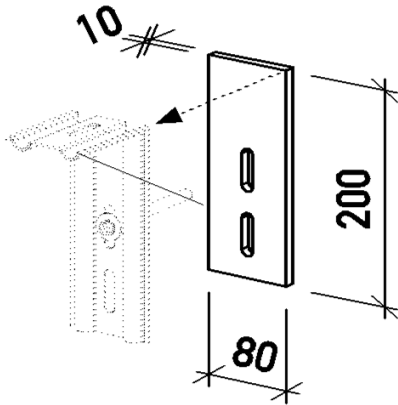
Wunschtermin:

Seite: von

| | | | | |
|--------------|-------------|--|--------------------|-----------------------------|
| Objekt: | | Liefertermin: | Index | Auftragsbez. Zeiterfassung: |
| Nr. ext. | | zus.mit: | Kundenauftrags-Nr. | |
| Unternehmer: | | <input type="checkbox"/> Avis: | Datum: | |
| | | <input type="checkbox"/> Hr./ | Sachbearbeiter: | |
| | | <input type="checkbox"/> Fr.: | Aussendienst: | |
| | | <input type="checkbox"/> auf Abruf: Sped. Werk Frick | | |
| | | <input type="checkbox"/> Tel:+41-62-865 74 29 | | |
| | | <input type="checkbox"/> Lastwagenkran | | |
| | | <input type="checkbox"/> nur Motorwagen möglich | | |
| | Tel. Fax | Lieferung | bitte wählen... | |
| Architekt: | | Besteller: | | |
| | | Verrechnung: | | |

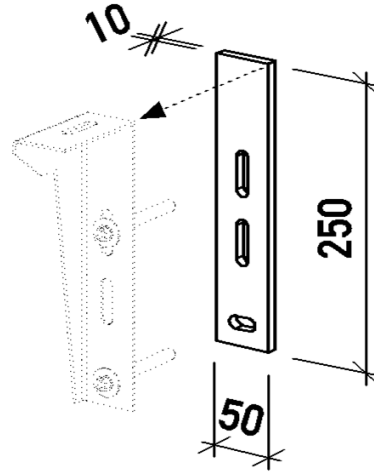
Thermostop Typ TSF *

(selbstklebend)
zu Typ MF, MR, MFA, MBI und MBA



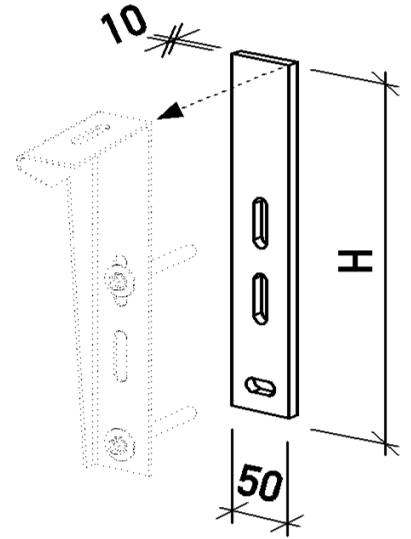
Thermostop Typ TSS *

(selbstklebend)
zu Typ MS, MG



Thermostop Typ TSP *

(selbstklebend)
zu Typ MSS / MGS Spezial



H = 250, 350 mm

* Bei Verwendung von Thermostop (10 mm), Montagewinkel mit reduzierter Auskrägung vorsehen

| Pos | Typ | H mm | Total Stück | Bemerkungen | Teillieferungen | | | |
|-------|-----|---------|----------------|-------------|-----------------|--|--|--|
| | | | | | | | | |
| | | | | | | | | |
| | | | | | | | | |
| | | | | | | | | |
| | | | | | | | | |
| | | | | | | | | |
| | | | | | | | | |
| | | | | | | | | |
| | | | | | | | | |
| Total | | | | | | | | |

| | | | |
|--|--|------------|---------------|
| Durch Stahlton Bauteile AG auszufüllen | | fabriziert | verladebereit |
|--|--|------------|---------------|

M.1005D200.1c / 1 Fensterbaenke_170116z



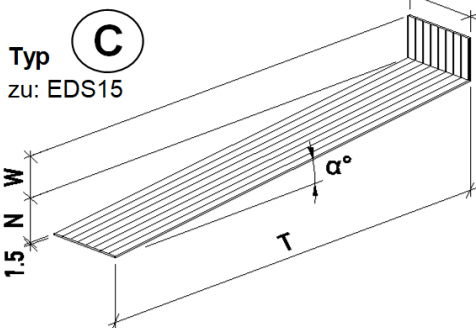
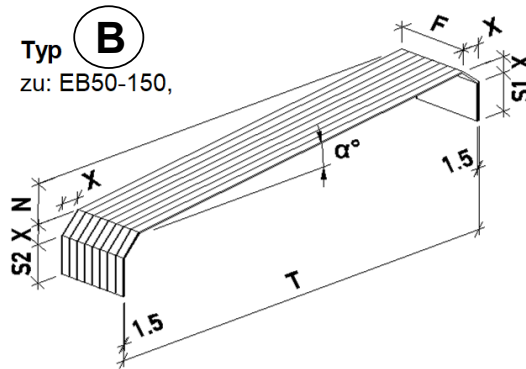
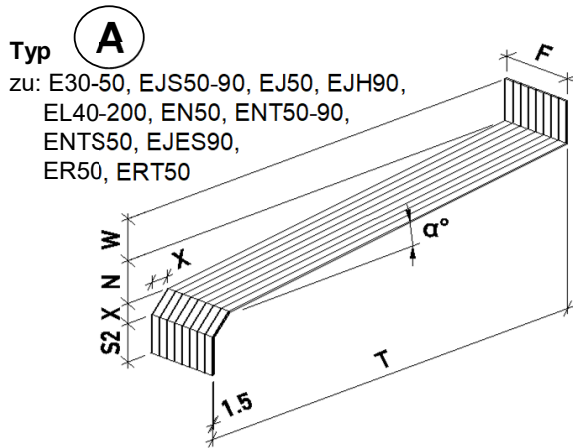
Fugenbleche (lose)

Für Standard-Typen der Fensterbänke, Schwellen, Brüstungsabdeckungen

Wunschtermin:

Seite: von

| | | | | |
|--------------|-------------|--|--|-----------------------------|
| Objekt: | | Liefertermin: | Index | Auftragsbez. Zeiterfassung: |
| | | zus.mit: | | |
| Unternehmer: | | <input type="checkbox"/> Avis: Hr./ Fr.: <input type="checkbox"/> auf Abruf: Sped. Werk Frick Tel:+41-62-865 74 29 <input type="checkbox"/> Lastwagenkran <input type="checkbox"/> nur Motorwagen möglich | Kundenauftrags-Nr. | |
| | Tel. Fax | Lieferung bitte wählen... | Datum: Sachbearbeiter: Aussendienst: | |
| Architekt: | | Besteller: | | |
| | | Verrechnung: | | |



| Pos | Stückzahl Total | Fensterbank | | | Fugenblech Typ / Masse | | | | | | | | | | |
|----------|--------------------|-------------|------------------|--------------------------------------|------------------------|---------|---------|----------|----------|---------|---------|---------|--------|------------------|--|
| | | Typ | Bankbreite mm | Ausführung des Fensteranschlusses | Typ A...E | F mm | T mm | S1 mm | S2 mm | X mm | N mm | W mm | α ° | Abwicklung mm | |
| Standard | | | | | | | | | | | | | | | |
| Spezial | | | | | | | | | | | | | | | |
| Total | | | | | | | | | | | | | | | |

| | | | |
|--|--|------------|---------------|
| Durch Stahlton Bauteile AG auszufüllen | | fabriziert | verladebereit |
|--|--|------------|---------------|

M.1005D200.1c / 1 Fensterbaenke_170116z

Fugenbleche Ecke (lose)

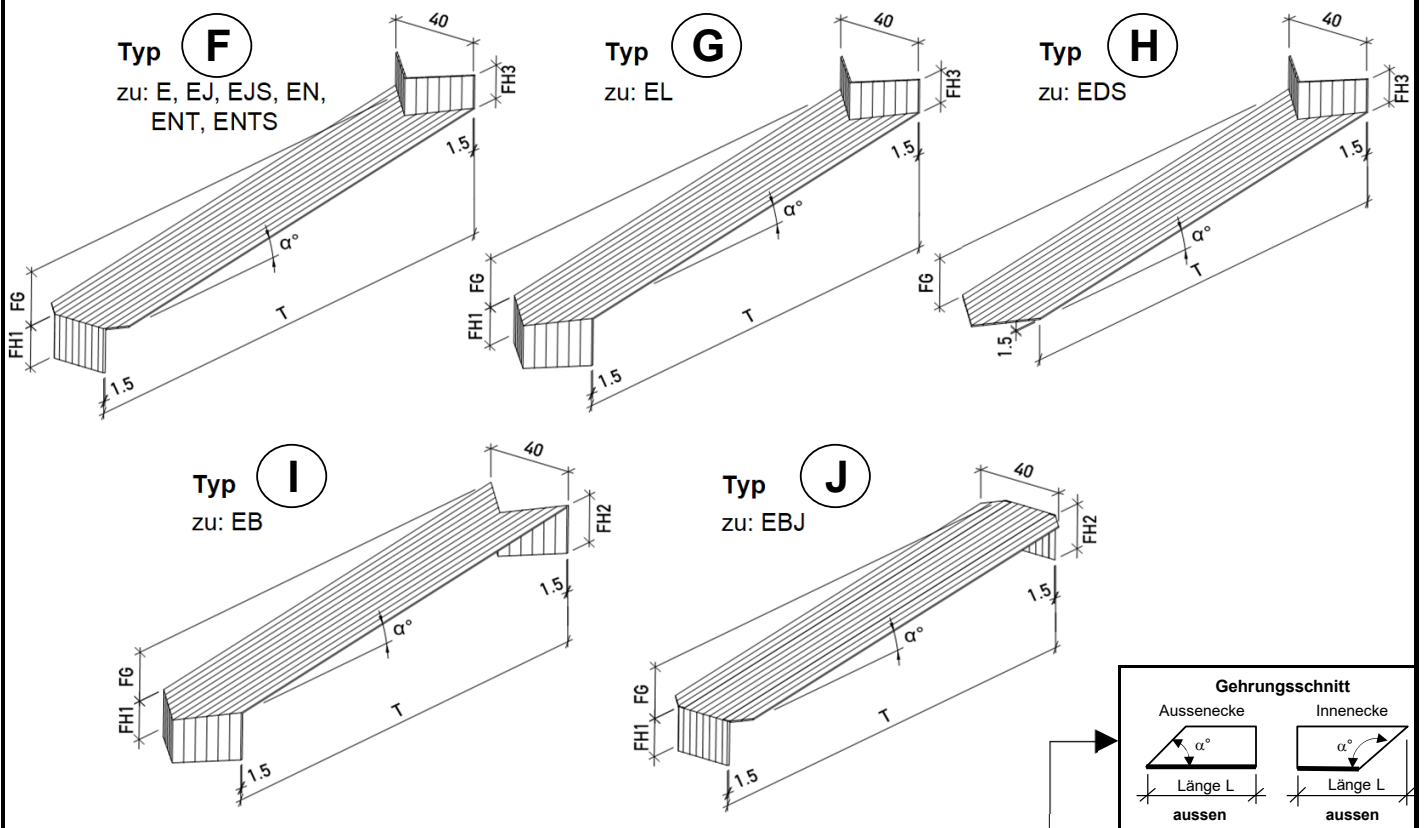
Für Standard-Typen der Fensterbänke, Schwellen, Brüstungsabdeckungen

Wunschtermin:

Seite: von

| | | | | |
|---------------|-------------|--|---------------------------|-----------------------------|
| Objekt: | | Liefertermin: | Index | Auftragsbez. Zeiterfassung: |
| ISAP Anr.: | | zus.mit: | Kundenauftrags-Nr. | |
| Unternehmer: | | <input type="checkbox"/> Avis: Hr./ Fr.: | Datum: | |
| | Tel. Fax | <input type="checkbox"/> auf Abruf: Sped. Werk Frick Tel:+41-62-865 74 29 | Sachbearbeiter: | |
| Architekt: | | <input type="checkbox"/> Lastwagenkran | Aussendienst: | |
| | | <input type="checkbox"/> nur Motorwagen möglich | Lieferung bitte wählen... | |
| | | Besteller: | Verrechnung: | |

Aussenecken



| Pos | Stückzahl Total | Typ | Bankbreite mm | Fensterbank / Brüstungsabdeckung | | | | Gehrungsschnitt (Winkel aussen) α in Grad | Ecksituation (Aussenecke, Innenecke) | Fugenbleche | |
|--|--------------------|-----|------------------|--------------------------------------|-----------------------------------|-----------------------------|------|--|--|--|-------------------|
| | | | | Ausführung des Fensteranschlusses | Gefälle nach (ausse, innen) | Stirnhöhe ausse innen | Grad | | | Typ F...H | Masse FH1 etc. |
| Standard | | | | | | | | | | Fugenblechmasse werden durch den ID in der Stückliste für Fugenbleche berechnet | |
| | | | | | | | | | | | |
| | | | | | | | | | | | |
| | | | | | | | | | | | |
| | | | | | | | | | | | |
| Total | | | | | | | | | | | |
| Durch Stahlton Bauteile AG auszufüllen | | | | | | | | fabriziert | verladebereit | | |

M.1005D200.1c / 1 Fensterbaenke_170116z

Fensterbänke Zusatzliste

Gehrungsschnitte Aussenecken

Nr.

von

Bestellliste

Wunschtermin:

Seite:

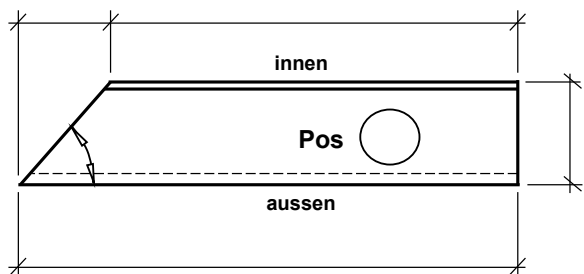
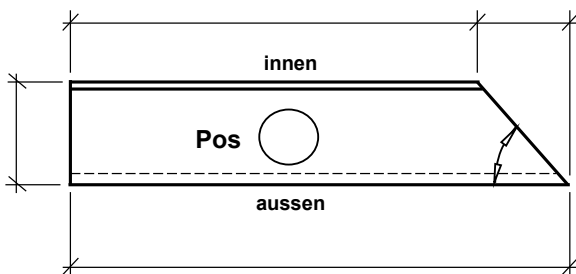
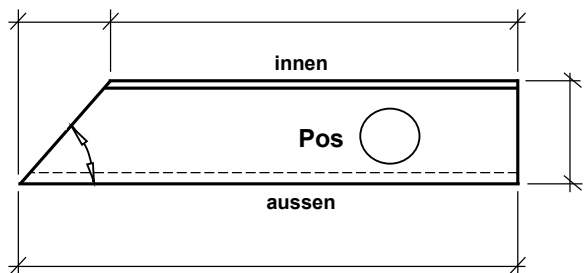
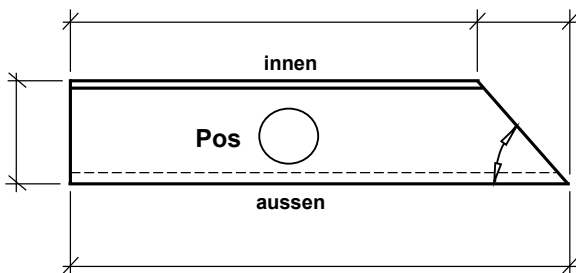
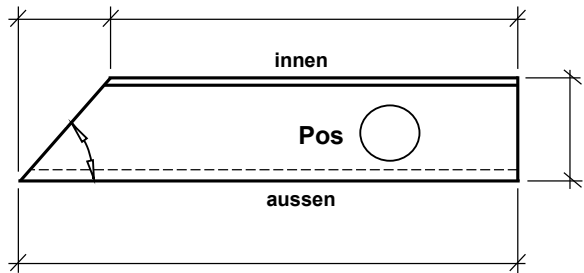
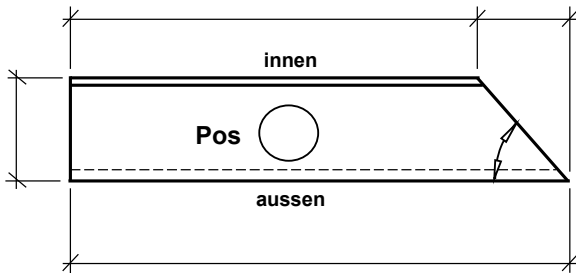
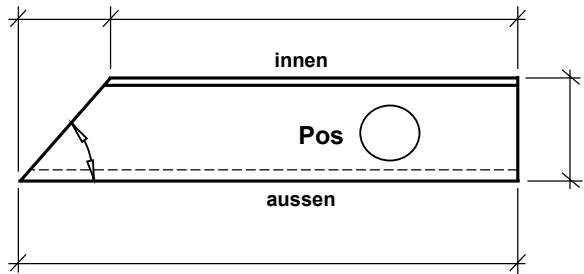
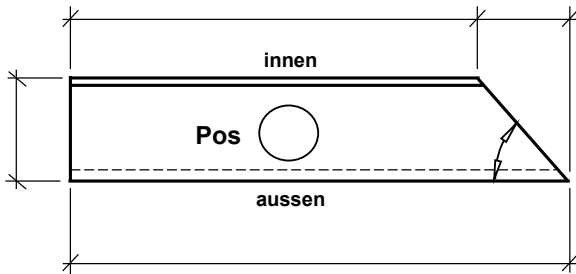
von

| | | | | |
|--------------|--|--|--|--------------------------------|
| Objekt: | | Liefertermin: | Index | Auftragsbez. Zeiterfassung: |
| Nr. ext. | | zus.mit: | Kundenauftrags-Nr. | |
| Unternehmer: | | <input type="checkbox"/> Avis: Hr./ Fr.: | Datum: Sachbearbeiter: Aussendienst: | |
| Tel. Fax | | <input type="checkbox"/> auf Abruf: Sped. Werk Frick Tel:+41-62-865 74 29 | | |
| Architekt: | | <input type="checkbox"/> Lastwagenkran | | |
| | | <input type="checkbox"/> nur Motorwagen möglich | | |
| | | Lieferung | bitte wählen... | |
| | | Besteller: | | |
| | | Verrechnung: | | |

Grundriss

Masse in mm / Winkel in Grad

Grundriss



M.1005D204.xyz / 1

Fensterbaenke_170116z

Stahlton Bauteile AG
Tel +41 62 865 75 00

Hauptstrasse 131
info@stahlton-bauteile.ch

CH-5070 Frick
www.stahlton-bauteile.ch

Fensterbänke Zusatzliste

Gehrungsschnitte Innenecken / Spezialecken

Nr.

von

Bestellliste

Wunschtermin:

Seite:

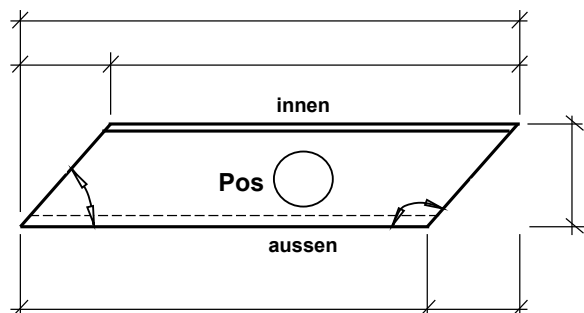
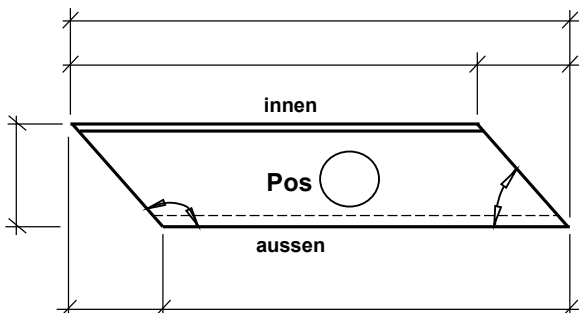
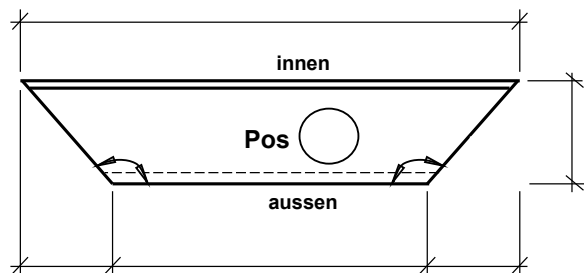
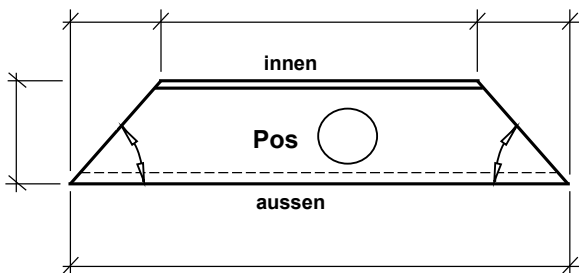
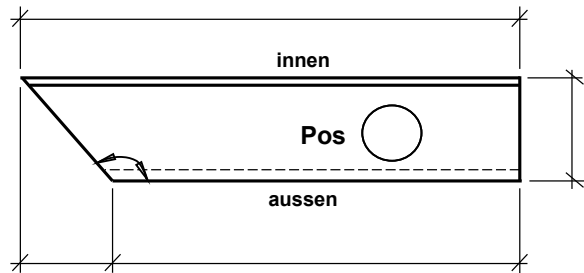
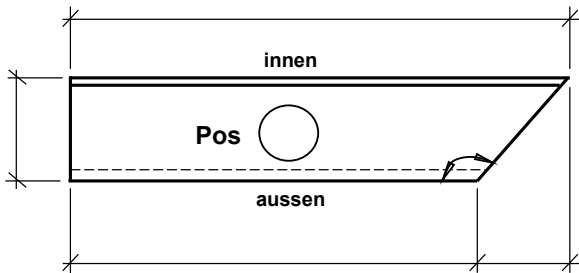
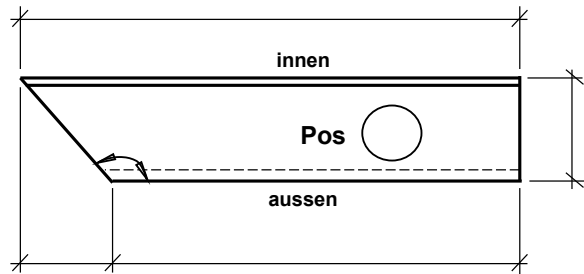
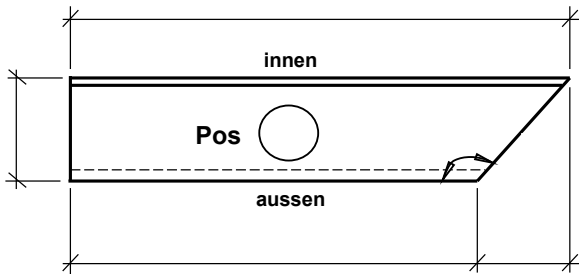
von

| | | | | |
|--------------|-------------|---|--|--------------------------------|
| Objekt: | | Liefertermin: | Index | Auftragsbez. Zeiterfassung: |
| Nr. ext. | | zus.mit: | Kundenauftrags-Nr. | |
| Unternehmer: | | <input type="checkbox"/> Avis: Hr./ Fr.: <input type="checkbox"/> auf Abruf: Sped. Werk Frick Tel:+41-62-865 74 29 <input type="checkbox"/> Lastwagenkran <input type="checkbox"/> nur Motorwagen möglich | Datum: Sachbearbeiter: Aussendienst: | |
| | Tel. Fax | Lieferung | bitte wählen... | |
| Architekt: | | Besteller: | | |
| | | Verrechnung: | | |

Grundriss

Masse in mm / Winkel in Grad

Grundriss



M.1005D204.xyz / 1

Fensterbaenke_170116z

Stahlton Bauteile AG
Tel +41 62 865 75 00

Hauptstrasse 131
info@stahlton-bauteile.ch

CH-5070 Frick
www.stahlton-bauteile.ch

stahlton

Fensterbänke Zusatzliste

Aussparungen

Nr.

von

Bestellliste

Wunschtermin:

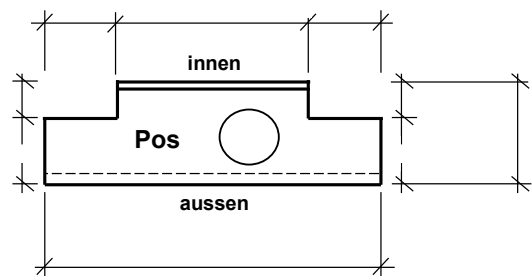
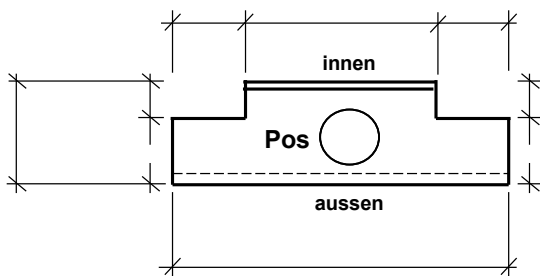
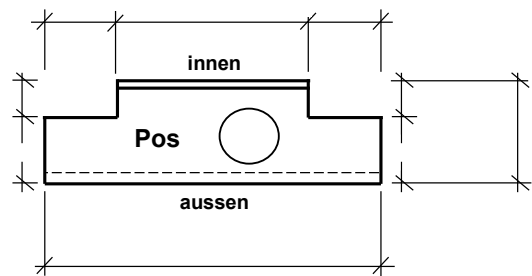
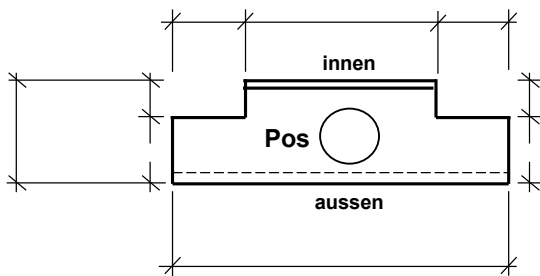
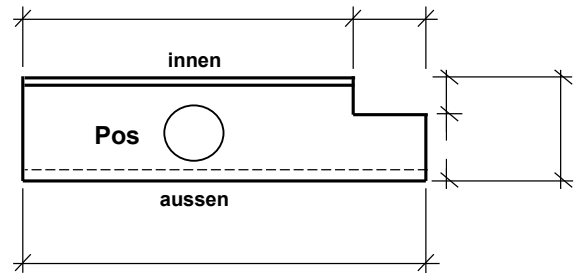
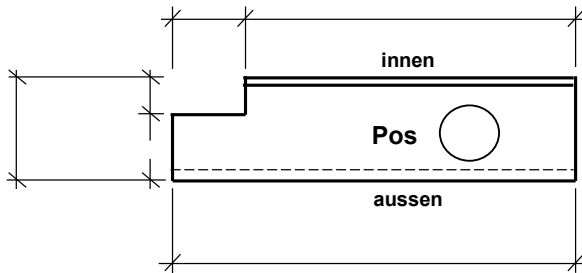
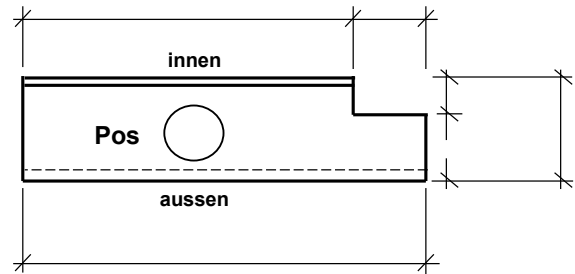
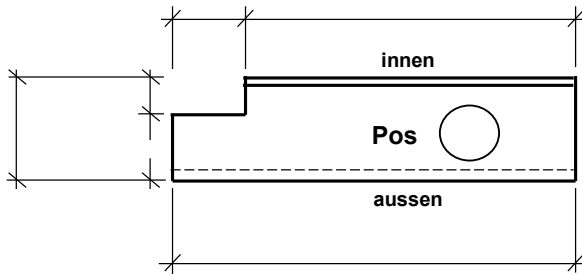
Seite: von

| | | | | |
|--------------|-------------|--|--|--------------------------------|
| Objekt: | | Liefertermin: | Index | Auftragsbez. Zeiterfassung: |
| Nr. ext. | | zus.mit: | Kundenauftrags-Nr. | |
| Unternehmer: | | <input type="checkbox"/> Avis: | Datum: Sachbearbeiter: Aussendienst: | |
| | | Hr./ | | |
| | | Fr.: | | |
| | Tel. Fax | <input type="checkbox"/> auf Abruf: Sped. Werk Frick Tel:+41-62-865 74 29 | | |
| Architekt: | | <input type="checkbox"/> Lastwagenkran | | |
| | | <input type="checkbox"/> nur Motorwagen möglich | | |
| | | Lieferung bitte wählen... | | |
| | | Besteller: | | |
| | | Verrechnung: | | |

Grundriss

Masse in mm / Winkel in Grad

Grundriss



M.1005D204.xyz / 1 Fensterbaenke_170116z

Fensterbänke Zusatzliste

Gehrungsschnitte mit Aussparungen

Nr.

von

Bestellliste

Wunschtermin:

Seite:

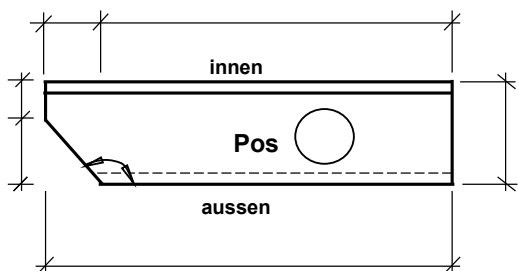
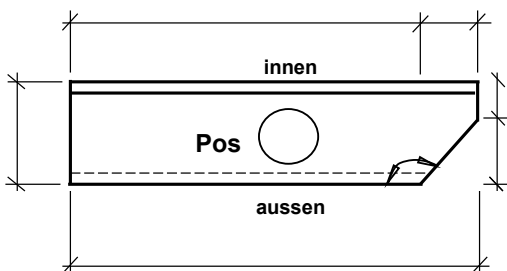
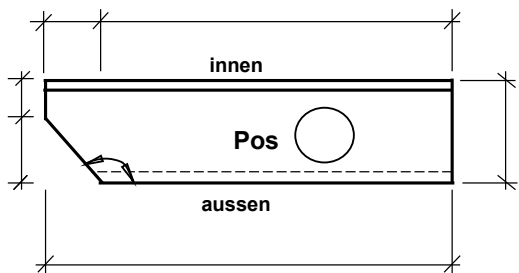
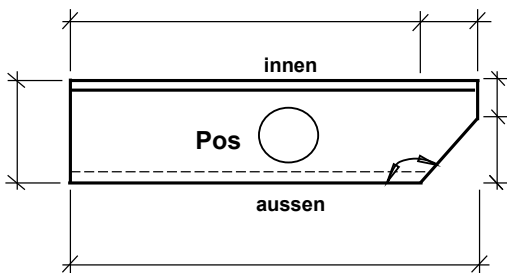
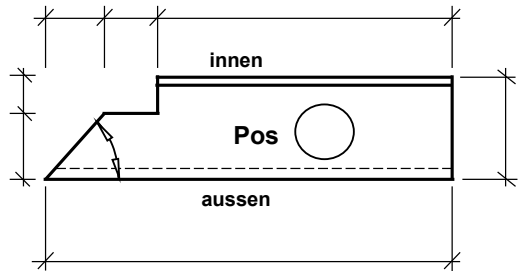
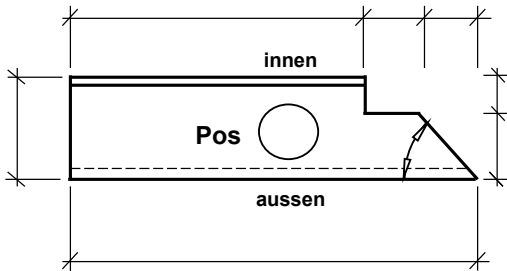
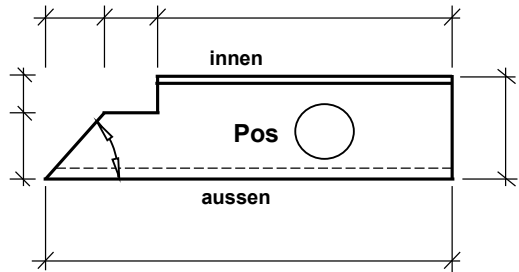
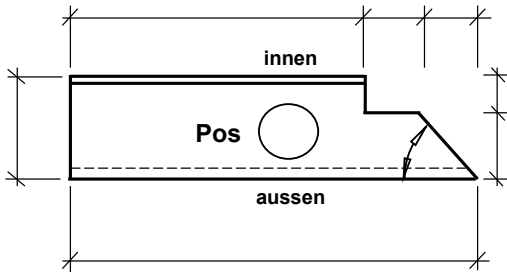
von

| | | | | |
|--------------|-------------|---|--|--------------------------------|
| Objekt: | | Liefertermin: | Index | Auftragsbez. Zeiterfassung: |
| Unternehmer: | Tel. Fax | zus.mit: <input type="checkbox"/> Avis: Hr./ Fr.: <input type="checkbox"/> auf Abruf: Sped. Werk Frick Tel:+41-62-865 74 29 <input type="checkbox"/> Lastwagenkran <input type="checkbox"/> nur Motorwagen möglich | Kundenauftrags-Nr. | |
| Architekt: | | Lieferung bitte wählen... | Datum: Sachbearbeiter: Aussendienst: | |
| | | Besteller: | | |
| | | Verrechnung: | | |

Grundriss

Masse in mm / Winkel in Grad

Grundriss



M.1005D204.xyz / 1 Fensterbaenke_170116z

Fensterbänke Zusatzliste

Spezialformen

Nr.

von

Bestellliste

Wunschtermin:

Seite: von

| | | | | |
|--------------|-------------|--|--------------------|--------------------------------|
| Objekt: | | Liefertermin: | Index | Auftragsbez. Zeiterfassung: |
| Nr. ext. | | zus.mit: | Kundenauftrags-Nr. | |
| Unternehmer: | | <input type="checkbox"/> Avis: Hr./ Fr.: | Datum: | |
| | Tel. Fax | <input type="checkbox"/> auf Abruf: Sped. Werk Frick Tel:+41-62-865 74 29 | Sachbearbeiter: | |
| | | <input type="checkbox"/> Lastwagenkran | Aussendienst: | |
| | | <input type="checkbox"/> nur Motorwagen möglich | | |
| Architekt: | | Lieferung bitte wählen... | | |
| | | Besteller: | | |
| | | Verrechnung: | | |

Grundriss

Masse in mm / Winkel in Grad

Grundriss