


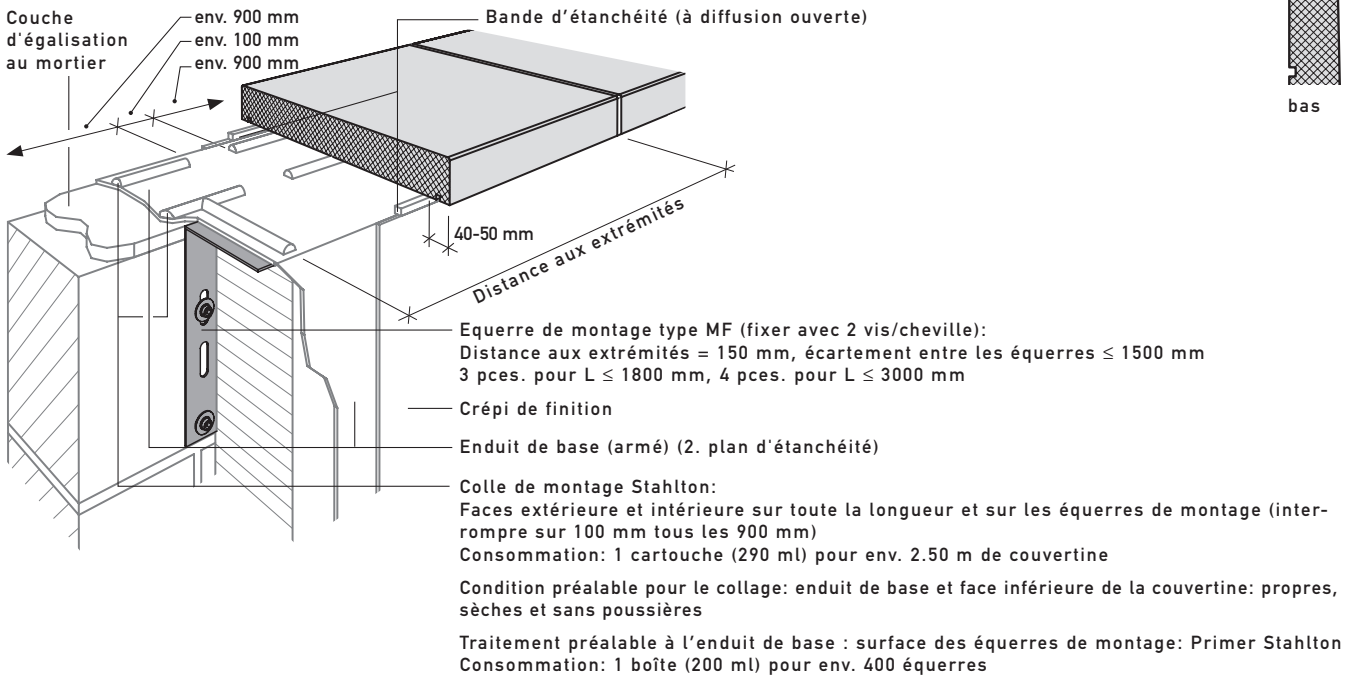
Instruction de pose pour couvertines Béton types ZB/AB/BB

Isolation périphérique, mur à double paroi et mur à simple paroi (analogue pour construction en bois)

- Stockage: à protéger contre les intempéries et les salissures. Eviter le contact du bois avec les surfaces visibles.
- Protection de la surface: pour une protection faite sur le chantier, utiliser une bande de masquage qui s'enlève facilement sans laisser de traces.
- Construction en bois: la sous-construction en bois ne doit pas vriller. Les éléments doivent être collés avec la colle de montage Stahlton sur une base porteuse nivelée. Tout autre système de collage doit être adapté à la construction.
- Stockage et transport: toujours debout



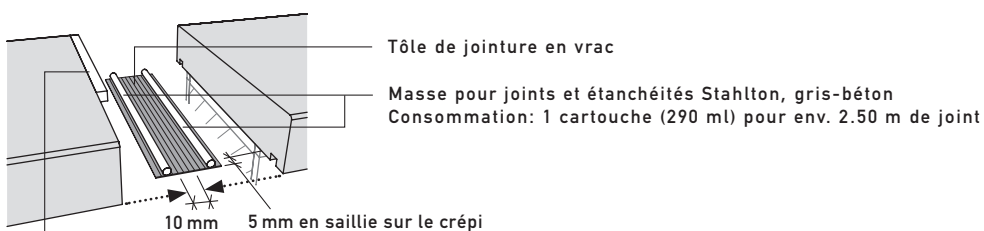
Pose isolation périphérique



Pose mur à double paroi / mur à simple paroi



Exécution des joints verticaux avec tôle de jointure en vrac



Pour joints droits et à l'onglet, toujours remplir les rainures avec masse pour joints et étanchéités Stahlton gris ciment-B et cordon ronde.
Consommation: 1 cartouche (290 ml) pour env. 5 m de joint